

進入互聯網簡報

電腦認知課程 – 使用互聯網

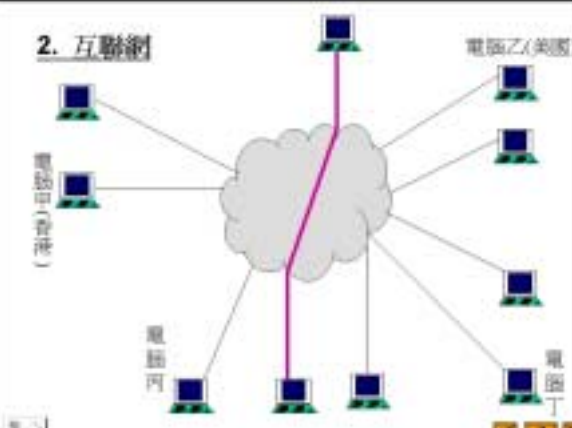
1. 啟動瀏覽器
2. 互聯網
3. 互聯網內的網頁
4. 電子郵件
5. 新聞組示例
6. 多采多姿的互聯網

1. 啟動瀏覽器



按瀏覽器

2. 互聯網

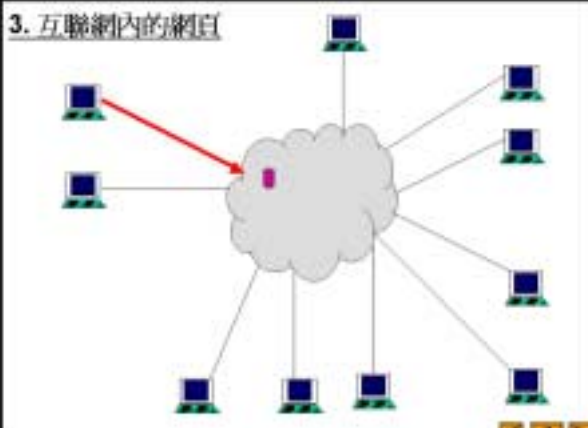


電腦乙(英國)

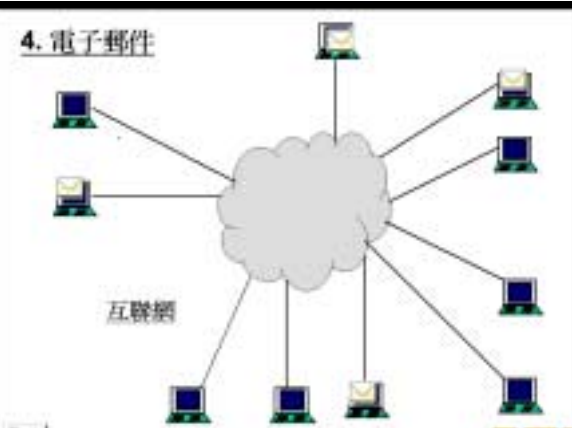
電腦丙(香港)

電腦丁

3. 互聯網內的網頁



4. 電子郵件



互聯網

5. 新聞組 示例 (香港資訊校園的「交流」地帶)

鍵入網址 <http://www.dte.hku.hk/compus/>



按鍵進入新聞組

