




二. 進入互聯網

1. 上網 - 學生開啟電腦及將電腦連上互聯網(參考投影片 - net_c.ppt/ net_m.ppt 中的啟動瀏覽器)。如電腦系統開啟後已自動連上互聯網，則可省過此步驟。現時社會上大多數人都是透過互聯網服務供應商(ISP)上網的，老師可舉出一些香港網絡供應商的例子。
2. 啟動瀏覽器 - 瀏覽器就是安裝在電腦內供使用者觀看網頁的軟件，如「Internet Explorer  等。上網後，用滑鼠雙按桌面上的「Internet Explorer  」， 可以啟動瀏覽器(參考投影片 - net_c.ppt/net_m.ppt 中的啟動瀏覽器)。